



Tous les chemins mènent au Salève

Les ateliers nature au téléphérique du Salève

OBJECTIFS

- . Comprendre les notions de déplacement et de corridor biologique
- . Identifier des façons de se déplacer pour la faune, la flore et les humains
- . Comprendre les interférences/impacts entre les différents modes de déplacement
- . Réfléchir sur ses propres déplacements et à des moyens d'agir



Approche : ludique, pragmatique

PROGRAMMES ROMAND ET FRANÇAIS

CH PER

Msn 16 : Explorer des phénomènes naturels et des technologies

Msn 18 : Explorer l'unité et la diversité du vivant

Msn 28 : Déterminer des caractéristiques du monde vivant et de divers milieux et en tirer des conséquences pour la pérennité de la vie

FR Cycle 2 | Questionner le monde du vivant

Connaître des caractéristiques du monde vivant, ses interactions, sa diversité

FR Cycle 3 | Sciences et technologie

Le vivant, sa diversité et les fonctions qui le caractérisent

Mettre en évidence la place et l'interdépendance de différents êtres vivants dans un réseau trophique

La planète Terre. Les êtres vivants dans leur environnement

Identifier des enjeux liés à l'environnement



INFOS PRATIQUES

- Durée : 1h
- Âge : 6-11 ans
- Effectif : 30 max
- Langue : français ou anglais
- Lieu : extérieur
- RDV atelier pédagogique
- Animation disponible toute l'année
- En cas de mauvais temps, l'atelier est maintenu en intérieur
- Pas de salle intérieure pour déjeuner
- Prévoir gourde, vêtements/chaussures adaptés à la saison, casquette et crème solaire
- Départ des cabines toutes les 15 min
- Place dédiée pour votre car sur demande

QUOI FAIRE EN PLUS AU TÉLÉPHÉRIQUE ?

- . Découvrir la terrasse 360° et son panorama unique (compris dans le billet)
- . Visiter l'exposition "Le Salève se dévoile"
- . Faire une randonnée jusqu'à l'observatoire (accessible pour tous en 30 min)
- . Parcourir la gare d'arrivée, inscrite au titre des Monuments historiques
- . S'amuser sur l'esplanade, face au lac Léman

Boutique et bistrot ouverts aux mêmes horaires que le téléphérique

 **TÉLÉPHÉRIQUE
DU SALÈVE**

FAQ des ateliers nature

Comment se déroule une animation ?

L'animateur vous attend à l'atelier pédagogique, 5 min avant votre créneau. Vous pourrez déposer vos affaires avant de commencer. Pensez à venir 25 min avant l'heure pour récupérer vos billets et monter en téléphérique. S'il pleut, il n'y a pas d'annulation, l'atelier est maintenu en intérieur.

Quel est le tarif d'une animation ?

Gratuit avec un billet du téléphérique ! Nous proposons des tarifs préférentiels pour vos billets du téléphérique :

Enfants de 4 à 15 ans : 5.80 € l'aller-retour, 4.50 € l'aller simple


Accompagnants : 12 € l'aller-retour, 9 € l'aller simple

Billet gratuit pour le conducteur de car. Les conditions générales de vente sont accessibles sur notre site web.

Combien d'élèves par créneau ?

Chaque créneau peut accueillir jusqu'à 30 élèves. Si plus de 30, vous pouvez scinder votre groupe en deux, pendant qu'un groupe participe à l'animation, l'autre groupe peut découvrir l'exposition, les terrasses, la gare, l'environnement autour de la gare d'arrivée.

Comment réserver ?

 [Sur notre site web](#), réservation obligatoire !

Choisissez le nombre de billets (enfants et accompagnants), votre animation, votre créneau, la date et envoyez votre demande ! Dès réception par notre équipe, vous recevrez une confirmation de réservation. Si votre créneau n'est pas disponible, nous vous proposerons une autre tranche horaire. Pensez à bien renseigner vos coordonnées de contact ! Le jour J, récupérez vos billets au guichet de la gare de départ 25 min avant votre animation.

Je ne connais pas le nombre d'élèves et d'accompagnants, est-ce modifiable le jour de ma visite ?

Oui, vous pouvez réserver pour X élèves et faire des modifications le jour J, ça n'aura aucun impact sur votre facture.

Comment je peux payer ?

Vous pouvez payer le jour de votre visite. Paiement en carte bancaire, espèce euros et chèque FR. Vous pouvez également payer après facture à la fin du mois (uniquement pour FR et CH). Création de compte client à réaliser 10 jours minimum avant votre arrivée. La facture n'est pas délivrée sur place, elle vous sera transmise en fin de mois.

Est-ce que je peux recevoir ma facture sur Chorus pro ?

Oui, il suffit de cocher la case dans le formulaire de réservation en ligne.

J'ai un enfant PMR dans ma classe, proposez-vous des ateliers adaptés ?

Deux ateliers sont accessibles pour les PMR : construis ton Salève, qui a lieu en intérieur, dans l'atelier pédagogique et le paysage dans tous les sens, qui a lieu sur l'une de nos terrasses. Pensez à nous le communiquer dans le formulaire.

Dans ma classe, j'ai un enfant à besoins spécifiques.

Pour toute situation particulière avec un de vos élèves, n'hésitez pas à nous le communiquer afin de rendre cette sortie magique pour tous ! Un champ est disponible à la fin du formulaire en ligne.

Quelles tenues prévoir ?

Pensez à des vêtements et chaussures adaptés au lieu et à la météo (les températures au sommet du Salève peuvent être fraîches !), de la crème solaire, un chapeau/casquette pour se protéger du soleil. Il n'y a pas d'eau potable en gare d'arrivée, prévoir une gourde d'eau fraîche par enfant et un petit encas pour les petites faims !

Avez-vous une salle en intérieur pour pique-niquer ?


Nous n'avons pas de salle dédiée pour prendre des repas. Une aire de pique-nique ombragée est à votre disposition autour de la gare d'arrivée et de nombreux espaces se prêtent au déjeuner, tout en profitant de la vue.


Le téléphérique est-il accessible facilement ?

Le téléphérique est accessible en transport en commun. Depuis Annemasse, ligne 4, arrêt Veyrier, Douane puis 9 minutes de marche. Si vous venez en car, nous pouvons vous réserver une place. Il suffit de cocher la case "oui", dans votre demande de réservation.



DES QUESTIONS ? CONTACTEZ-NOUS !

 groupe@telepherique-saleve.com

 +33 4 50 39 86 86



hautesavoie
Le Département

 la Maison du Salève
Le plaisir des découvertes